

Бухгалтерский баланс

на 31 декабря 2019 г.

				Коды
Организация <u>Акционерное общество "АРЕНА-2000"</u>	Дата (число, месяц, год)	Форма по ОКУД	по ОКПО	0710001
Идентификационный номер налогоплательщика			ИНН	47155493
Вид экономической деятельности <u>Деятельность спортивных объектов</u>			по ОКВЭД	7606028688
Организационно-правовая форма / форма собственности <u>Непубличные акционерные общества / Частная собственность</u>			по ОКОПФ / ОКФС	93.11
Единица измерения: в тыс. рублей			по ОКЕИ	12267 16
Местонахождение (адрес) <u>150023, Ярославская ОБЛАСТЬ, Ярославль ГОРОД, Гагарина УЛИЦА, дом № 15</u>				384

Пояснения	Наименование показателя	Код	На 31 декабря 2019 г.	На 31 декабря 2018 г.	На 31 декабря 2017 г.
	АКТИВ				
	I. ВНЕОБОРОТНЫЕ АКТИВЫ				
	Нематериальные активы	1110	-	-	-
	Результаты исследований и разработок	1120	-	-	-
	Нематериальные поисковые активы	1130	-	-	-
	Материальные поисковые активы	1140	-	-	-
4.1.	Основные средства	1150	2 067 957	2 034 274	2 006 626
	в том числе:				
4.1.	строительство объектов основных средств		-	414	414
4.2	оборудование к установке сч.07		27 612	-	-
	Доходные вложения в материальные ценности	1160	-	-	-
4.3.	Финансовые вложения	1170	-	-	-
	Отложенные налоговые активы	1180	629	946	819
4.4.	Прочие внеоборотные активы	1190	332	577	823
	в том числе:				
	- расходы будущих периодов сч. (97)		332	577	823
	Итого по разделу I	1100	2 068 919	2 035 797	2 008 268
	II. ОБОРОТНЫЕ АКТИВЫ				
4.5.	Запасы	1210	3 204	3 470	3 829
	в том числе:				
	- материалы		2 629	2 918	2 775
	- незавершенное производство		443	403	366
	- готовая продукция		94	118	169
	- расходы будущих периодов		39	31	21
	- товары на складах		-	-	498
	Налог на добавленную стоимость по приобретенным ценностям	1220	-	-	-
4.6.	Дебиторская задолженность	1230	93 340	92 158	94 686
	в том числе:				
92	- покупатели и заказчики		90 774	90 655	92 748
	- расчеты по налогам и сборам		908	3	486
	- авансы выданные		848	1 019	530
	- расчеты по возмещению ущерба (76.03,02)		9	3	1
	- прочие дебиторы (сч.76.09)		6	5	4

	- расходы по страхованию имущества (сч. 76)		553	471	443
	- расчеты по претензиям (сч. 76.02)		241	-	-
	- расчеты по внебюджетным фондам		1	1	474
	Финансовые вложения (за исключением денежных эквивалентов)	1240	-	-	-
4.7.	Денежные средства и денежные эквиваленты	1250	61 151	53 977	28 501
	в том числе:				
	- средства на депозите		50 500	53 000	27 500
	Прочие оборотные активы	1260	54	48	107
	в том числе:				
	НДС по авансам и предоплатам (сч. 76)		54	48	107
	Итого по разделу II	1200	157 749	149 654	127 123
	БАЛАНС	1600	2 226 668	2 185 451	2 135 390

Пояснения	Наименование показателя	Код	На 31 декабря 2019 г.	На 31 декабря 2018 г.	На 31 декабря 2017 г.
	ПАССИВ				
	III. КАПИТАЛ И РЕЗЕРВЫ				
4.8	Уставный капитал (складочный капитал, уставный фонд, вклады товарищей)	1310	2 101 200	2 101 200	2 101 200
	Собственные акции, выкупленные у акционеров	1320	-	-	-
	Переоценка внеоборотных активов	1340	-	-	-
	Добавочный капитал (без переоценки)	1350	-	-	-
4.9.	Резервный капитал	1360	4 647	2 679	250
	в том числе: за счет распределения прибыли 2018		1 968	-	-
4.10	Нераспределенная прибыль (непокрытый убыток)	1370	47 283	40 615	3 696
	Итого по разделу III	1300	2 153 130	2 144 495	2 105 146
	IV. ДОЛГОСРОЧНЫЕ ОБЯЗАТЕЛЬСТВА				
	Заемные средства	1410	-	-	9 109
	в том числе: займ ЭКСИМ ОЙЛ		-	-	9 109
	Отложенные налоговые обязательства	1420	12 996	10 130	6 134
	в том числе:		-	-	-
	Оценочные обязательства	1430	-	-	-
	Прочие обязательства	1450	-	-	-
	Итого по разделу IV	1400	12 996	10 130	15 243
	V. КРАТКОСРОЧНЫЕ ОБЯЗАТЕЛЬСТВА				
4.11	Заемные средства	1510	9 109	9 109	-
	в том числе: займ со сроком погашения октябрь 2019		9 109	9 109	-
4.11	Кредиторская задолженность	1520	49 049	17 729	11 322
	в том числе:				
	- задолженность поставщикам (сч. 60)		37 665	4 307	3 086
	- авансы покупателей (сч. 62)		326	316	702
	- расчеты по налогам и сборам (сч.68)		1 898	4 438	2 177
	- расчеты по внебюджетным фондам (сч. 69)		1 992	2 127	1 967
	- расчеты с персоналом (сч.70)		2 516	2 787	2 484
	- расчеты по прочим операциям (сч. 73)		22	22	22
	- прочие кредиторы сч. 76.09, 76.01)		4 629	3 732	884
	Доходы будущих периодов	1530	-	-	-
4.12	Оценочные обязательства	1540	2 384	3 989	3 679
	Прочие обязательства	1550	-	-	-
	в том числе: - НДС по предоплатам		-	-	-
	Итого по разделу V	1500	60 542	30 827	15 001
	БАЛАНС	1700	2 226 668	2 185 451	2 135 390

Руководитель



(подпись)


Попов Сергей Юрьевич

5 (расшифровка подписи)

10 января 2020 г.

**Отчет о финансовых результатах
за Январь - Декабрь 2019 г.**

Организация **Акционерное общество "АРЕНА-2000"**

Идентификационный номер налогоплательщика

Вид экономической деятельности **Деятельность спортивных объектов**

Организационно-правовая форма / форма собственности

Непубличные акционерные общества / **Частная собственность**

Единица измерения: в тыс. рублей

Форма по ОКУД

Дата (число, месяц, год)

по ОКПО

ИНН

по ОКВЭД

по ОКОПФ / ОКФС

по ОКЕИ

Коды		
0710002		
31	12	2019
47155493		
7606028688		
93.11		
12267	16	
384		

Пояснения	Наименование показателя	Код	За Январь - Декабрь 2019 г.	За Январь - Декабрь 2018 г.
	Выручка	2110	235 230	242 601
	Себестоимость продаж	2120	(193 918)	(179 784)
	Валовая прибыль (убыток)	2100	41 312	62 817
	Коммерческие расходы	2210	(213)	(217)
	Управленческие расходы	2220	(17 541)	(16 479)
	Прибыль (убыток) от продаж	2200	23 558	46 121
	Доходы от участия в других организациях	2310	-	-
	Проценты к получению	2320	3 616	2 080
	Проценты к уплате	2330	-	-
	Прочие доходы	2340	1 871	6 421
	Прочие расходы	2350	(2 967)	(4 610)
	Прибыль (убыток) до налогообложения	2300	26 078	50 012
	Текущий налог на прибыль	2410	(2 455)	(6 793)
	в т.ч. постоянные налоговые обязательства (активы)	2421	(422)	(660)
	Изменение отложенных налоговых обязательств	2430	(2 866)	(3 996)
	Изменение отложенных налоговых активов	2450	(317)	127
	Прочее	2460	-	-
	Чистая прибыль (убыток)	2400	20 440	39 350

Пояснения	Наименование показателя	Код	За Январь - Декабрь 2019 г.	За Январь - Декабрь 2018 г.
	Результат от переоценки внеоборотных активов, не включаемый в чистую прибыль (убыток) периода	2510	-	-
	Результат от прочих операций, не включаемый в чистую прибыль (убыток) периода	2520	-	-
	Совокупный финансовый результат периода	2500	20 440	39 350
	Справочно Базовая прибыль (убыток) на акцию	2900	-	-
	Разводненная прибыль (убыток) на акцию	2910	-	-



Руководитель

(подпись)

Полов Сергей Юрьевич

(расшифровка подписи)

10 января 2020 г.

Отчет об изменениях капитала

за Январь - Декабрь 2019 г.

Коды	
0710003	
31	12 2019
47155493	
7606028688	
93.11	
12267	16
384	

Форма по ОКУД

Дата (число, месяц, год)

по ОКПО

ИНН

по

ОКВЭД

по ОКФС / ОКФС

по ОКЕИ

Организация **Акционерное общество "АРЕНА-2000"**

Идентификационный номер налогоплательщика

Вид экономической деятельности **Деятельность спортивных объектов**

Организационно-правовая форма / форма собственности

Непубличные акционерные общества / Частная собственность

Единица измерения: в тыс. рублей

1. Движение капитала

Наименование показателя	Код	Уставный капитал	Собственные акции, выкупленные у акционеров	Добавочный капитал	Резервный капитал	Нераспределенная прибыль (непокрытый убыток)	Итого
Величина капитала на 31 декабря 2017 г.	3100	2 101 200	-	-	250	3 696	2 105 146
Увеличение капитала - всего:	3210	-	-	-	-	39 348	39 348
в том числе:							
чистая прибыль	3211	X	X	X	X	39 348	39 348
переоценка имущества	3212	X	X	-	X	-	-
доходы, относящиеся непосредственно на увеличение капитала	3213	X	X	-	X	-	-
дополнительный выпуск акций	3214	-	-	-	X	X	-
увеличение номинальной стоимости акций	3215	-	-	-	X	-	X
реорганизация юридического лица	3216	-	-	-	-	-	-
Уменьшение капитала - всего:	3220	-	-	-	-	-	-
в том числе:							
убыток	3221	X	X	X	X	-	-
переоценка имущества	3222	X	X	-	X	-	-
расходы, относящиеся непосредственно на уменьшение капитала	3223	X	X	-	X	-	-
уменьшение номинальной стоимости акций	3224	-	-	-	X	-	-
уменьшение количества акций	3225	-	-	-	X	-	-
реорганизация юридического лица	3226	-	-	-	-	-	-

Дивиденды	3227	X	X	X	X	X	-	-
-----------	------	---	---	---	---	---	---	---

Итого: 3227


Наименование показателя	Код	Уставный капитал	Собственные акции, выкупленные у акционеров	Добавочный капитал	Резервный капитал	Нераспределенная прибыль (непокрытый убыток)	Итого
Изменение добавочного капитала	3230	X	X	-	-	-	X
Изменение резервного капитала	3240	X	X	X	2 429	(2 429)	X
	3245	-	-	-	-	-	-
Величина капитала на 31 декабря 2018 г. За 2019 г.	3200	2 101 200	-	-	2 679	40 615	2 144 494
Увеличение капитала - всего:	3310	-	-	-	-	20 440	20 440
в том числе:							
чистая прибыль	3311	X	X	X	X	20 440	20 440
переоценка имущества	3312	X	X	-	X	-	-
доходы, относящиеся непосредственно на увеличение капитала	3313	X	X	-	X	-	-
дополнительный выпуск акций	3314	-	-	-	X	X	-
увеличение номинальной стоимости акций	3315	-	-	-	X	-	X
реорганизация юридического лица	3316	-	-	-	-	-	-
	3317	-	-	-	-	-	-
Уменьшение капитала - всего:	3320	-	-	-	-	(11 805)	(11 805)
в том числе:							
убыток	3321	X	X	X	X	-	-
переоценка имущества	3322	X	X	-	X	-	-
расходы, относящиеся непосредственно на уменьшение капитала	3323	X	X	-	X	-	-
уменьшение номинальной стоимости акций	3324	-	-	-	X	-	-
уменьшение количества акций	3325	-	-	-	X	-	-
реорганизация юридического лица	3326	-	-	-	-	-	-
дивиденды	3327	X	X	X	X	(11 805)	(11 805)
Изменение добавочного капитала	3330	X	X	-	-	-	X
Изменение резервного капитала	3340	X	X	X	1 968	(1 968)	X
	3345	-	-	-	-	-	-
Величина капитала на 31 декабря 2019 г.	3300	2 101 200	-	-	4 647	47 283	2 153 130

2. Корректировки в связи с изменением учетной политики и исправлением ошибок

Наименование показателя	Код	Изменения капитала за 2018 г.	
		На 31 декабря 2017 г.	На 31 декабря 2018 г.
Капитал - всего До корректировок корректировка в связи с: изменением учетной политики исправлением ошибок после корректировок	3400	-	-
	3410	-	-
	3420	-	-
	3500	-	-
В том числе: нераспределенная прибыль (непокрытый убыток): до корректировок корректировка в связи с: изменением учетной политики исправлением ошибок после корректировок	3401	-	-
	3411	-	-
	3421	-	-
	3501	-	-
до корректировок корректировка в связи с: изменением учетной политики исправлением ошибок после корректировок	3402	-	-
	3412	-	-
	3422	-	-
	3502	-	-

3. Чистые активы

Наименование показателя	Код	На 31 декабря 2019 г.	На 31 декабря 2018 г.	На 31 декабря 2017 г.
Чистые активы	3600	2 153 130	2 144 494	2 105 146



Руководитель Голов Сергей Юрьевич
(расшифровка подписи)

10 января 2020 г.

**Отчет о движении денежных средств
за Январь - Декабрь 2019 г.**

Организация **Акционерное общество "АРЕНА-2000"**
 Идентификационный номер налогоплательщика _____
 Вид экономической деятельности **Деятельность спортивных объектов**
 Организационно-правовая форма / форма собственности
Непубличные акционерные общества / Частная собственность
 Единица измерения: в тыс. рублей

Форма по ОКУД _____
 Дата (число, месяц, год) _____
 по ОКПО _____
 ИНН _____
 по ОКВЭД _____
 по ОКОПФ / ОКФС _____
 по ОКЕИ _____

Коды		
0710004		
31	12	2019
47155493		
7606028688		
93.11		
12267	16	
384		

Наименование показателя	Код	За Январь - Декабрь 2019 г.	За Январь - Декабрь 2018 г.
Денежные потоки от текущих операций			
Поступления - всего	4110	253 719	255 043
в том числе:			
от продажи продукции, товаров, работ и услуг	4111	34 353	26 529
арендных платежей, лицензионных платежей, роялти, комиссионных и иных аналогичных платежей	4112	215 750	224 959
от перепродажи финансовых вложений	4113	-	-
получены проценты по депозиту	4114	3 616	2 080
прочие поступления	4119	-	1 475
Платежи - всего	4120	(182 575)	(163 151)
в том числе:			
поставщикам (подрядчикам) за сырье, материалы, работы, услуги	4121	(85 932)	(72 887)
в связи с оплатой труда работников	4122	(67 599)	(63 044)
процентов по долговым обязательствам	4123	-	-
налога на прибыль организаций	4124	(4 852)	(4 818)
расчеты по налогам	4125	(2 086)	(2 044)
расчеты по внебюджетным фондам	4126	(18 866)	(16 669)
прочие платежи	4127	(3 240)	(3 689)
прочие платежи	4129	-	-
Сальдо денежных потоков от текущих операций	4100	71 144	91 892
Денежные потоки от инвестиционных операций			
Поступления - всего	4210	971	5 611
в том числе:			
от продажи внеоборотных активов (кроме финансовых вложений)	4211	971	5 611
от продажи акций других организаций (долей участия)	4212	-	-
от возврата предоставленных займов, от продажи долговых ценных бумаг (прав требования денежных средств к другим лицам)	4213	-	-
дивидендов, процентов по долговым финансовым вложениям и аналогичных поступлений от долевого участия в других организациях	4214	-	-
	4215	-	-
прочие поступления	4219	-	-
Платежи - всего	4220	(53 137)	(72 027)
в том числе:			
в связи с приобретением, созданием, модернизацией, реконструкцией и подготовкой к использованию внеоборотных активов	4221	(53 137)	(72 027)
в связи с приобретением акций других организаций (долей участия)	4222	-	-
в связи с приобретением долговых ценных бумаг (прав требования денежных средств к другим лицам), предоставление займов другим лицам	4223	-	-
процентов по долговым обязательствам, включаемым в стоимость инвестиционного актива	4224	-	-
	4225	-	-

прочие платежи	4229	-	-
Сальдо денежных потоков от инвестиционных операций	4200	(52 166)	(66 416)

Наименование показателя	Код	За Январь - Декабрь 2019 г.	За Январь - Декабрь 2018 г.
Денежные потоки от финансовых операций			
Поступления - всего	4310	-	-
в том числе:			
получение кредитов и займов	4311	-	-
денежных вкладов собственников (участников)	4312	-	-
от выпуска акций, увеличения долей участия	4313	-	-
от выпуска облигаций, векселей и других долговых ценных бумаг и др.	4314	-	-
	4315	-	-
прочие поступления	4319	-	-
Платежи - всего	4320	(11 804)	-
в том числе:			
собственникам (участникам) в связи с выкупом у них акций (долей участия) организации или их выходом из состава участников	4321	-	-
на уплату дивидендов и иных платежей по распределению прибыли в пользу собственников (участников)	4322	(11 804)	-
в связи с погашением (выкупом) векселей и других долговых ценных бумаг, возврат кредитов и займов	4323	-	-
	4324	-	-
прочие платежи	4329	-	-
Сальдо денежных потоков от финансовых операций	4300	(11 804)	-
Сальдо денежных потоков за отчетный период	4400	7 174	25 476
Остаток денежных средств и денежных эквивалентов на начало отчетного периода	4450	53 977	28 501
Остаток денежных средств и денежных эквивалентов на конец отчетного периода	4500	61 151	53 977
Величина влияния изменений курса иностранной валюты по отношению к рублю	4490	-	-

Руководитель



Попов Сергей Юрьевич

(подпись)

(расшифровка подписи)

10 января 2020 г.

2.2. Незавершенные капитальные вложения


Наименование показателя	Код	Период	На начало года	Изменения за период		На конец периода
				затраты за период	списано	
Незавершенное строительство и незаконченные операции по приобретению, модернизации и т.п. основных средств - всего	5240	за 2019г.	414	-	(414)	-
	5250	за 2018г.	414	84 844	(498)	414
в том числе: Система автом. пожарной сигнализации, оповещения и управления эвакуации людей	5241	за 2019г.	414	-	(414)	-
	5251	за 2018г.	414	-	-	414

2.3. Изменение стоимости основных средств в результате достройки, дооборудования, реконструкции и частичной ликвидации

Наименование показателя	Код	за 2019г.		за 2018г.	
		Увеличение стоимости объектов основных средств в результате достройки, дооборудования, реконструкции - всего	Уменьшение стоимости объектов основных средств в результате частичной ликвидации - всего:	Увеличение стоимости объектов основных средств в результате достройки, дооборудования, реконструкции - всего	Уменьшение стоимости объектов основных средств в результате частичной ликвидации - всего:
Увеличение стоимости объектов основных средств в результате достройки, дооборудования, реконструкции - всего	5260	47 172	-	64 314	-
в том числе: Бросковая зона (СК) - 18г. , Модернизация здания УКРК - 19г.)	5261	47 042	-	973	-
Уменьшение стоимости объектов основных средств в результате частичной ликвидации - всего:	5270	-	-	-	-
в том числе:	5271	-	-	-	-

2.4. Иное использование основных средств

Наименование показателя	Код	На 31 декабря 2019 г.	На 31 декабря 2018 г.	На 31 декабря 2017 г.
Переданные в аренду основные средства, числящиеся на балансе	5280	22 163	21 155	20 695
Переданные в аренду основные средства, числящиеся за балансом	5281	-	-	-
Полученные в аренду основные средства, числящиеся на балансе	5282	-	-	-
Полученные в аренду основные средства, числящиеся за балансом	5283	378 213	378 213	378 213
Объекты недвижимости, принятые в эксплуатацию и фактически используемые, находящиеся в процессе государственной регистрации	5284	-	-	-
Основные средства, переведенные на консервацию	5285	1 530	-	-
Иное использование основных средств (залог и др.)	5286	-	-	-
	5287	-	-	-



Руководитель (подпись) Допов Сергей Юрьевич
(расшифровка подписи)

10 января 2020 г.

5.2. Просроченная дебиторская задолженность

Наименование показателя	Код	На 31 декабря 2019г.		На 31 декабря 2017г.	
		учтенная по условиям договора	балансовая стоимость	учтенная по условиям договора	балансовая стоимость
Всего	5540	68 980	68 980	67 034	72 727
в том числе:					
расчеты с покупателями и заказчиками	5541	68 980	68 980	67 034	72 727
расчеты с поставщиками и заказчиками (в части авансовых платежей, предоплат)	5542	-	-	-	-
прочая	5543	-	-	-	-
	5544	-	-	-	-

5.3. Наличие и движение кредиторской задолженности

Наименование показателя	Код	Период	Остаток на начало года	Изменения за период				Остаток на конец периода
				поступление		выбыло		
				в результате хозяйственных операций (сумма долга по сделке, операции)	причитающиеся проценты, штрафы и иные начисления	погашение	списание на финансовый результат	
Долгосрочная кредиторская задолженность - всего	5551	за 2019г.	-	-	-	-	-	-
	5571	за 2018г.	-	-	-	-	-	-
в том числе:								
кредиты	5552	за 2019г.	-	-	-	-	-	-
	5572	за 2018г.	-	-	-	-	-	-
займы	5553	за 2019г.	-	-	-	-	-	-
	5573	за 2018г.	-	-	-	-	-	-
прочая	5554	за 2019г.	-	-	-	-	-	-
	5574	за 2018г.	-	-	-	-	-	-
	5555	за 2019г.	-	-	-	-	-	-
	5575	за 2018г.	-	-	-	-	-	-
Краткосрочная кредиторская задолженность - всего	5560	за 2019г.	26 838	369 832	-	(338 512)	-	58 158
	5580	за 2018г.	11 322	371 292	-	(355 777)	-	26 838
в том числе:								
расчеты с поставщиками и подрядчиками	5561	за 2019г.	4 307	178 326	-	(144 968)	-	37 665
	5581	за 2018г.	3 086	166 993	-	(165 772)	-	4 307
авансы полученные	5562	за 2019г.	316	21 128	-	(21 117)	-	326
	5582	за 2018г.	702	32 619	-	(33 005)	-	316
расчеты по налогам и взносам	5563	за 2019г.	4 438	61 696	-	(64 236)	-	1 898
	5583	за 2018г.	2 177	62 127	-	(59 866)	-	4 438
кредиты	5564	за 2019г.	-	-	-	-	-	-
	5584	за 2018г.	-	-	-	-	-	-
займы	5565	за 2019г.	9 109	-	-	-	-	9 109
	5585	за 2018г.	9 109	-	-	-	-	9 109
прочая	5566	за 2019г.	-	-	-	-	-	-
	5586	за 2018г.	-	-	-	-	-	-
Расчеты с персоналом	5567	за 2019г.	2 787	66 869	-	(67 140)	-	2 516
	5587	за 2018г.	2 484	62 338	-	(62 035)	-	2 787
Расчеты с внебюджетными фондами	5568	за 2019г.	2 127	19 517	-	(19 652)	-	1 992
	5588	за 2018г.	1 967	17 900	-	(17 740)	-	2 127
Прочие кредиторы 76.09.73	5569	за 2019г.	3 753	22 296	-	(21 398)	-	4 651
	5589	за 2018г.	906	20 206	-	(17 359)	-	3 753

Mfototo	5550	3a 2019f.	26 838	369 832	-	(338 512)	X	X	X	58 157
	5570	3a 2018f.	14 322	374 292	-	(355 772)	X	X	X	26 838

5.4. Просроченная кредиторская задолженность

Наименование показателя	Код	На 31 декабря 2019 г.	На 31 декабря 2018 г.	На 31 декабря 2017 г.
Всего	5590	-	-	-
в том числе:				
расчеты с поставщиками и подрядчиками	5591	-	-	-
расчеты с покупателями и заказчиками	5592	-	-	-
прочая задолженность	5593	-	-	-
	5594	-	-	-

Руководитель _____
 (подпись) **Иванов Сергей Юрьевич**
 ЗУС (расшифровка подписи)


10 января 2020 г.



6. Затраты на производство (расходы на продажу)*

Наименование показателя	Код	за 2019г.	за 2018г.
Материальные затраты	5610	10 533	9 420
Расходы на оплату труда	5620	63 988	60 958
Отчисления на социальные нужды	5630	18 651	17 806
Амортизация	5640	49 443	45 096
Прочие затраты	5650	68 848	63 083
Итого по элементам	5660	211 463	196 263
Фактическая себестоимость проданных товаров	5665	-	-
Изменение остатков (прирост [-]): незавершенного производства, готовой продукции и др.	5670	-	-
Изменение остатков (уменьшение [+]): незавершенного производства, готовой продукции и др.	5680	213	217
Итого расходы по обычным видам деятельности	5600	211 676	196 480

* - Для организаций, осуществляющих торговую деятельность, добавлена строка 5665, учитывающая фактическую себестоимость товаров




Руководитель Допов Сергей Юрьевич
(расшифровка подписи)

10 января 2020г.

7. Оценочные обязательства

Наименование показателя	Код	Остаток на начало года	Признано	Погашено	Списано как избыточная сумма	Остаток на конец периода
Оценочные обязательства - всего	5700	3 989	5 425	(7 029)	-	2 384
в том числе:						
Оценочные обязательства по отпускам, премия Гендиректора	5701	3 989	5 425	(7 029)	-	2 384

Руководитель _____
 (подпись)  _____
 Попов Сергей Юрьевич
 (расшифровка подписи)

10 января 2020 г.

6. Затраты на производство (расходы на продажу)*

Наименование показателя	Код	за 2019г.	за 2018г.
Материальные затраты	5610	10 091	9 420
Расходы на оплату труда	5620	63 988	60 858
Отчисления на социальные нужды	5630	18 675	17 806
Амортизация	5640	49 443	45 096
Прочие затраты	5650	69 266	63 083
Итого по элементам	5660	211 463	196 263
Фактическая себестоимость проданных товаров	5665	-	-
Изменение остатков (прирост [-]): незавершенного производства, готовой продукции и др.	5670	-	-
Изменение остатков (уменьшение [+]): незавершенного производства, готовой продукции и др.	5680	213	217
Итого расходы по обычным видам деятельности	5600	211 676	196 480

* - Для организаций, осуществляющих торговую деятельность добавлена строка 5665, учитывающая фактическую себестоимость товаров

Руководитель Клиническое общество Тюлов Сергей Юрьевич
 (подпись) (расшифровка подписи)

10 января 2020 г.

ИНН 7606022398